


# БЕСПЛАТНАЯ ЮРИДИЧЕСКАЯ ПОМОЩЬ ДЛЯ БЕЖЕНЦЕВ И ДЛЯ ТЕХ КТО ПРОСИТ СТАТУС БЕЖЕНЦА

Если у Вас нет возможности вернуться в страну происхождения из -за страха преследования, угрозы Вашей безопасности, обращайтесь к нам. Юридические сотрудники в IDEAS – бесплатно окажут Вам помощь касательно процедуры защиты в Республике Сербие.

Право на беженство (азил) является основным правом человека, обеспечивающим неприкосновенность права на просьбу защиты – опеки в другом государстве, так же обеспечивающим легальное проживание и устройство в новой среде, в случае когда человек чувствует вероятность угрозы собственной безопасности в стране происхождения.



СКАНИРУЙТЕ  
QR CODE  
ДЛЯ ЮРИДИЧЕСКОЙ  
ПОМОЩИ



**Вот несколько причин на основании которых,  
можно получить условия для статуса беженца:**

- Страх возвращения на родину из - за угроз применения насилия, издевательств, наказания, или из - за нарушении прав человека (право на работу, на образование, на медицинскую помощь, юридическую помощь) из-за преследования по политическим мотивам, религиозным, расовым, из-за этнической принадлежности, сексуальной ориентации, индетичности пола (ребенок, женщина) из - за несогласия принимать участие в военных действиях, приносить вред другим людям.
- Бегство от войны, от политического мятежа или нарастающего насилия в вашей стране.
- Неизбежность уехать из страны в целях защиты себя и своей семьи, по другим, серьезным причинам.

**ASYLUM**



# КАК ПОЛУЧИТЬ УБЕЖИЩЕ (АЗИЛ) В СЕРБИИ И КАКАЯ ЮРИДИЧЕСКАЯ ПОМОЩЬ МНЕ ПОЛАГАЕТСЯ?

ПРОЦЕДУРАЛЬНЫЕ  
ЭТАПЫ ПОЛУЧЕНИЯ  
СТАТУСА БЕЖЕНЦА

Чтобы получить статус беженца, нужно пройти процедуру оформления беженства (азил - а) В течении процедуры, государственные органы будут рассматривать причины Вашего покидания страны, также, будут принимать решение о том, какого рода защиту вы сможете получить. Процедура статуса беженца подразумевает 5 этапов, и Вам важно знать что юридическую помощь от сотрудников IDEAS -а, Вы сможете получить на любом из этапов.

Не забывайте что Вы не одни - помощь Вам доступна!

БЕСПЛАТНАЯ  
ЮРИДИЧЕСКАЯ  
ПОМОЩЬ КОТОРУЮ  
ОКАЗЫВАЮТ  
ЮРИДИЧЕСКИЕ  
СОТРУДНИКИ  
IDEAS - А

# 1



**Вам нужно выразить желание - намерение на бегство в Сербии и написать заявление сотрудникам полиции.**



- Если Вы сомневаетесь в своем решении - начинать ли процедуру статуса беженца, поговорите с сотрудниками юридической службы, которые подробно проинформируют Вас и на основании полученной информации, Вы сможете принять правильное для Вас решение. Разговоры с юристами доверительные и мы гарантируем что Ваши информации не будут распространяться. Важно быть искренним в разговоре с юристом и внятно высказать свою историю, для того чтобы сотрудники смогли предложить Вам конкретные советы, лучшие для Вас. Информации полученные от юридических лиц, помогут Вам разобраться во всем, и в последствии чего, Вы сможете принять наилучшее решение.
- Юридические советники помогут Вам составить заявление - просьбу на статус беженца, подробно поговорят с Вами о причинах покидания страны происхождения и о том, какие реальные угрозы существуют, в случае Вашего возвращения в страну.
- Вы сможете, по Вашему усмотрению, выбрать юриста мужского или женского пола.
- Еще до того как решились подать заявление, юристы подробно разъяснят Вам этапы процедуры для статуса беженца, так же скажут Вам о ваших правах и обязанностях статуса просителя беженца.

# 2

Ваше заявление зарегистрируют, органы власти сфотографируют Вас, возьмут отпечатки пальцев, личные данные и покажут Вам, Ваши идентификационные документы.



- Если Вы сомневаетесь как выразить намерение на получение статуса беженца, сотрудники - юристы помогут Вам в этом, или вместе с Вами поедут в полицейский пункт, зарегистрироваться. Если у Вас возникнут какие либо проблемы в связи с регистрацией, можете обратиться юристу за помощью.

# 3

Нужно написать заявление в Канцелярию для беженцев. После этого Вы получите статус просителя беженца (азил - а), право на легальное проживание в Сербии, благодаря которому Вы приобретаете, теперь, различные права.



- Если желаете чтобы IDEAS заступал Вас, нужно будет подписать полномочие - мы станем Вашими правозащитниками и будем помогать Вам на каждом этапе процедуры.
- После того как Вы напишете заявление – просьбу на статус беженца, автоматически получаете статус просителя беженства и этот статус обеспечивает Вам пользование правами такие как: медицинская помощь, право на образование, так же право работать спустя 6 месяцев Вашего проживания в Сербии.

# 4

Через некоторое время, Вас пригласят на интервью в государственное учреждение. Вас попросят подробно рассказать о причинах Вашего уезда из страны, также спросят, почему считаете невозможным вернуться в страну происхождения.



- Ваши правозащитники оповестят Вас о дате интервью для статуса беженца (азил) и назначат Вам встречу ради подготовки к официальному интервью.
- Интервью очень важен. Переводчик будет присутствовать все время и поможет Вам в понимании всех деталей. Если возникнут проблемы с Вашим пониманием, если посчитаете что есть недоразумения, сразу обратитесь к правозащитнику.
- Ваш правозащитник будет присутствовать на интервью для поддержки Вам. Интервью будет вести служебное лицо из Канцелярии для беженцев, а Ваш правозащитник в праве задавать Вам вопросы в конце интервью, для пояснения всех деталей. Очень важно излагать свою историю правдоподобно и ясно. Продолжительность самого интервью может длиться и по несколько часов, так что Ваше право, в любой момент попросить паузу, сообщив об этом своему правозащитнику.

# 5

**После интервью в гос.институции,  
Вас оповестят о решении в связи с  
Вашим статусом беженца.**



- Решение Вашего вопроса может быть положительным и в этом случае Вы получаете возможность проживания в Сербии в надежных условиях. Вам сообщат обо всех Ваших правах и пояснят о их пользовании.



# 6

**В случае отрицательного ответа, у Вас есть право жаловаться. Юридические сотрудники могут помочь Вам в этом процессе.**



- В случае отрицательного ответа, можете жаловаться, если считаете что есть основании для этого. Правозащитник Вам поможет и на этом этапе. Все время течения процедуры, Вы являетесь – просителем статуса беженца (азил - а) и безприпятственно и в безопасности можете проживать в Сербии.
- На любом этапе процедуры Вы сможете преобрести правозащитника, разумеется, так же на этапе – в случае отрицательного решения. Пригласите нас сразу, так как срок подачи апелляции 15 дней со дня получения решения.

## КАК ПОЛУЧИТЬ БЕСПЛАТНУЮ ЮРИДИЧЕСКУЮ ПОМОЩЬ ОТ IDEAS – а?

Есть несколько способов получить бесплатную юридическую помощь в IDEAS.

- Позвонить по телефону в IDEAS или связаться через контакт в Facebook.
- Контактировать юридических советников в центре для беженцев, по установленному расписанию.
- Сообщить служебным лицам в Центре для беженцев, или организациям штатского сообщества CRPC, Sigma Plus, Indigo ili OON (UNHCR) о том, что Вы нуждаетесь в бесплатной юридической помощи

На первой же встрече с юридическими советниками в IDEAS, с Вами поговорят о причинах покидания Вашей страны, так же о причинах почему Вам нельзя вернуться на родину. IDEAS примет решение о том, сможет ли Вас юридически заступать.

В случае, если мы не сможем заступать Вас, все равно будем оказывать Вам помощь, информировать о процедуре статуса беженца (азил - а) и если Вы будете заинтересованы, сможем посоветовать как защитить Ваши права. Вы не должны забывать, что наши с Вами доверительные разговоры, ни под каким предлогом не будут распространяться без Вашего согласия.

**Запомните,  
IDEAS является партнером ООН (UNHCR)  
и оказывает юридическую помощь бесплатно!**

Контакты:

Телефон: +381 69 565 72 54

Facebook: @IDEASLegalAid

Email: legalaid@ideje.rs