



**EESZT-ben történő  
adatrögzítés az Ukrajnából  
menekülők egészségügyi  
ellátásával kapcsolatban**

**Felhasználói kézikönyv**



**ESZFK – Egészséginformatikai Szolgáltató és Fejlesztési Központ**

Készült: 2022. május 11



**ESZFK**

Egészséginformatikai  
Szolgáltató és Fejlesztési Központ



## Tartalomjegyzék

<b>TARTALOMJEGYZÉK</b>	<b>2</b>
<b>I. DOKUMENTUM CÉLJA, HÁTTERE</b>	<b>3</b>
<b>II. BELÉPÉS AZ EESZT ÁGAZATI PORTÁLRA</b>	<b>4</b>
<b>III. PÁCIENS AZONOSÍTÁSA</b>	<b>5</b>
<b>IV. ADATOK RÖGZÍTÉSE</b>	<b>7</b>
<b>V. ADATOK FRISSÍTÉSE</b>	<b>9</b>
<b>VI. PÁCIENS AZONOSÍTÁSA SIKERESEN MEGTÖRTÉNT</b>	<b>10</b>
<b>VII. MENEKÜLŐK EGÉSZSÉGÜGYI ELLÁTÁSÁNAK RÖGZÍTÉSE EESZT-BE</b>	<b>11</b>
<b>VIII. MELLÉKLETEK</b>	<b>12</b>
MENEKÜLŐNEK MINŐSÜLŐ PÁCIENS SPECIÁLIS OKMÁNYAI	12
FOLYAMAT MAGAS-SZINTŰ LEÍRÁSA	15



## I. Dokumentum célja, háttere

A Kormány 171/2022. (IV. 29.) Korm. rendelete az ukrajnai válsággal összefüggő egyes, az egészségügyi ellátást érintő adatkezelési kérdésekről c. szabályozással összhangban a menekülők adatainak rögzítésére **az EESZT rendszerben egyedi alkalmazás került kifejlesztésre.**

A jogszabály szerint az egészségügyi szolgáltató a Társadalombiztosítási Azonosító Jellel (a továbbiakban: TAJ szám) nem rendelkező beteg esetében - a beteg közreműködésével - meggyőződik arról, hogy a beteg menekülőnek minősül-e. Az egészségügyi szolgáltató e feladata ellátása során nyilatkoztatja a beteget, valamint menekülői minőség megállapítása érdekében jogosult megtekinteni a beteg alábbi okmányait.

Menekülőnek minősülő beteg esetén az egészségügyi szolgáltató

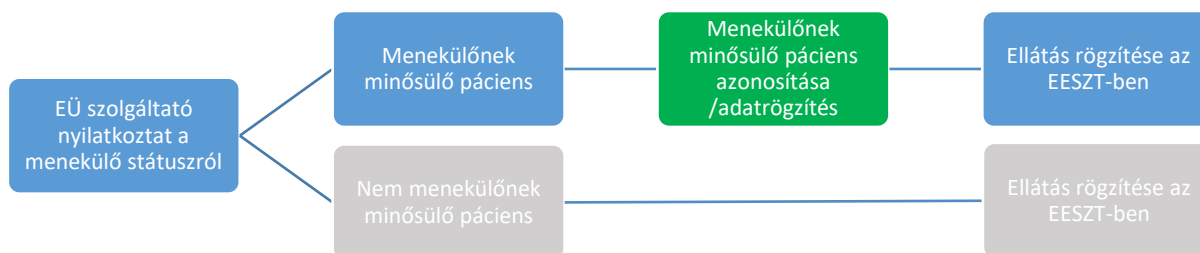
- a) a menedékesként elismerését kérő esetén a menekültügyi hatóság által humanitárius célból kiállított tartózkodási engedély számát vagy a menekültügyi hatóság által kiállított „Adatlap humanitárius okból történő tartózkodási engedély hivatalból történő kiadásához” okirat számát,
- b) menedékesnek elismert esetén a menekültügyi hatóság által kiállított tartózkodási engedély számát,
- c) ukrajnai magyar állampolgár esetén a magyar hatóság által kiállított személyazonosító igazolvány úti okmányának típusát, okmányazonosítóját

- amennyiben rendelkezésre áll - kezeli, és az EESZT-ben rögzíti.

Az egészségügyi szolgáltató valamennyi menekülőnek minősülő beteg esetén kezeli, és az EESZT-ben rögzíti az Ukrajna által kiállított úti okmányának okmányazonosítóját, típusát, ha azzal a beteg rendelkezik.

A TAJ számmal nem rendelkező, menekülőnek minősülő beteg esetén az EESZT az adatok rögzítése érdekében a beteg számára az EESZT-ben technikai azonosítót hoz létre, amelyhez az egészségügyi szolgáltató a rendeletben meghatározott adatokat rögzíti.

Az adatok ágazati portálon elérhető dedikált EESZT alkalmazásban történő rögzítését követően adminisztrálható a menekülőnek minősülő páciens egészségügyi ellátása az EESZT-ben a megadott azonosítók valamelyikére.

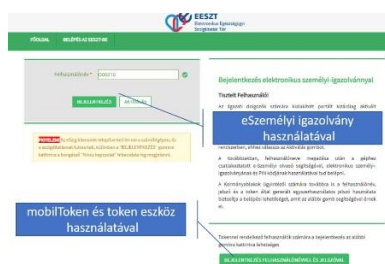




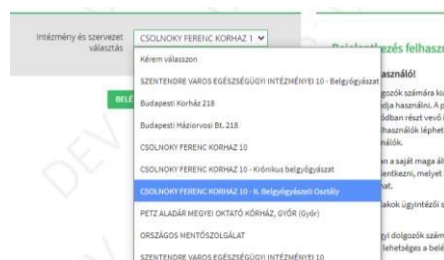
## II. Belépés az EESZT ágazati portálra

Az EESZT ágazati portál a <https://portal.eeszt.gov.hu> Web címen érhető el. A menekülőnek minősülő személy adatainak rögzítéséhez az egészségügyi ellátást végző intézmény és szervezeti egységnél az EESZT rendszerben „Orvos” vagy „Szakdolgozó” felhasználói szerepkörrel rögzített felhasználó jogosult. Lehetőség van „Nem egészségügyi felhasználó” részére is rögzítési jogosultság központi kiosztására.

A portálra történő belépés a főoldal jobb felső sarkában található „Bejelentkezés” gombra kattintva, a megfelelő azonosítási metódus kiválasztásával történik. Belépéskor az orvos vagy szakdolgozó EESZT azonosítójának (O vagy S + pecsétszám) megadását követően a mindennapi munka végezés során alkalmazott azonosítási metódust lehet használni (eSzemélyi igazolvány, mobilToken és Fizikai token eszköz).



1. lépés



2. lépés

A belépést követően azon intézmény és szervezeti egység párost kell kiválasztani, amely nevében az az egészségügyi ellátás történik. Amennyiben a szükséges intézmény és szervezeti egység páros nem jelenik meg a lenyíló ablakban, úgy a rögzítő EESZT jogosultságait be kell állítani. (Jogosultságbeállításához segítség az alábbi linken található útmutatóban: [VMÁTRIX kezelési tájékoztató](#))

A menekülőnek minősülő beteg adatainak rögzítésére szolgáló alkalmazás az EESZT Ágazati portál főoldalán a „**Menekülők ellátása**” menüben érhető el.





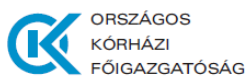
### III. Páciens azonosítása

A menekülők azonosítása többféle azonosító alapján megtörténhet, attól függően, hogy milyen adatok állnak a rendelkezésre:

- TAJ szám
- Technikai azonosító
- Ukrán útlevelel szám
- Magyar útlevelel szám
- Magyar személyazonosító igazolvány szám
- Adatlap humanitárius tart. engedély hivatalbóli kiadásához okirat szám (MIR)
- Humanitárius tart. engedély szám
- Menedékes okmány szám

**Kérjük amennyiben lehetséges minden rendelkezésre álló azonosító szám kerüljön rögzítésre!**

A Technikai azonosító a rendszer által generált azonosító, Ilyennel csak abban az esetben rendelkezik a páciens, ha korábban már menekülőként részesült ellátásban, ezért a rendszerben rögzítésre került. A technikai azonosító az „Igazolás technikai azonosítóról” dokumentumon található, amit a rendszer generál az adatok első rögzítését követően.



### Igazolás technikai azonosítóról / Certificate of Technical ID

Név / Name: .....

Születési ideje / Date of birth: .....

Technikai azonosító /  
Technical ID:



Amennyiben nem áll rendelkezésre „Igazolás technikai azonosítóról” nyomtatvány a páciensnél, akkor a Páciens azonosítás felületen valamennyi okmány azonosítóját rögzíteni kell, amellyel a páciens rendelkezik (legalább egy azonosítóra szükség van a kereséshez).



#### PÁCIENS AZONOSÍTÁS

##### AZONOSÍTÓK

TÁJ szám

Technikai azonosító

Ukrán útlevél szám

Magyar útlevél szám

Magyar személyazonosító igazolvány szám

Adatlap humanitárius tart. engedély hivatalbóli kiadásához okirat szám (MIR)

Humanitárius tart. engedély szám

Menedékes okmány szám

##### ALAPADATOK

Születési idő

Neme

 Férfi  Nő

Keresés

A születési idő és a neme kötelezően kitöltendő mezők.

A **Keresés** gombra kattintva a keresési eredmény függvényében két képernyőre vihet tovább a rendszer.

- Amennyiben nincs a keresési feltételeknek megfelelő adat a rendszerben, akkor az „Adatok rögzítése” felületre
- Amennyiben a keresési feltételeknek megfelelő adat található a rendszerben, akkor az „Adatok frissítése” felületre



## IV. Adatok rögzítése

Amennyiben a páciens nem találta meg a keresés a megadott adatok alapján, úgy szükséges rögzíteni menekülőnek minősülő páciens, amit a következő képernyőn lehet megtenni:

PÁCIENS ADATOK RÖGZÍTÉSE

AZONOSÍTÓK

TAJ szám	Technikai azonosító
<input type="text"/>	<input type="text"/>
Ukrán útlevél szám	Magyar útlevél szám
<input type="text" value="54334XY"/>	<input type="text"/>
Magyar személyazonosító igazolvány szám	Adatlap humanitárius tart. engedély hivatalbóli kiadásához okirat szám (MIR)
<input type="text"/>	<input type="text"/>
Humanitárius tart. engedély szám	Menedékes okmány szám
<input type="text"/>	<input type="text"/>

ALAPADATOK

Titulus	Vezetéknév	Keresztnév
<input type="text"/>	<input type="text"/>	<input type="text"/>
Születési Vezetéknév	Születési Keresztnév	
<input type="text"/>	<input type="text"/>	
Anyja Vezetékneve	Anyja Keresztneve	
<input type="text"/>	<input type="text"/>	
Születési hely	Születési idő	
<input type="text"/>	<input type="text" value="ÉÉÉÉ.HH.NN"/>	

Neme  
 Férfi  Nő

Kijelentem, hogy a beteg kifejezetten úgy nyilatkozott, hogy menekülőnek minősül, és ennek megállapítása érdekében a beteg okmányai ellenőrzésre kerültek

Mégsem

A keresés során korábban megadott azonosítókat előtölti a rendszer és a további adatokat szükséges megadni a rögzítéshez:

- Titulus
- Vezetéknév
- Keresztnév
- Születési vezetéknév
- Születési keresztnév
- Születési vezetékeve
- Születési keresztneve
- Születési hely
- Születési idő

A kötelező adatok kitöltését, valamint a jognyilatkozat elfogadását („Kijelentem, hogy a beteg kifejezetten úgy nyilatkozott, hogy menekülőnek minősül, és ennek megállapítása érdekében a beteg okmányai ellenőrzésre kerültek.”) követően aktívá válik az **Új páciens felvétele** gomb. Ezt megnyomva rögzíthető a páciens a rendszerben.



Az azonosítók ezen a felületen is szerkeszthetőek. Amennyiben az adatok módosításra vagy kiegészítésre kerülnek, akkor az **Új páciens felvétele** gomb megnyomását követően a rendszer újabb keresést végez a módosított adatokkal.

Amennyiben a keresés eredményes, akkor az „Adatok frissítése” felületre kerül a felhasználó.

Amennyiben nem került módosításra adat vagy az ismételt keresés sem hozott találatot, úgy az adatok mentésre kerülnek, és megjelenik a „**Páciens azonosítása sikeresen megtörtént**” üzenet, és elérhető a „**Technikai azonosító nyomtatás**” funkció.

A **Mégsem** gombra kattintva a „Páciens azonosítás” felület jelenik meg a korábban kitöltött adatokkal.





## V. Adatok frissítése

Amennyien volt találat a keresésre, úgy az alábbi képernyő jelenik meg. A felület jobb oldali oszlopban jelennek meg a rendszerben talált adatok (korábban rögzített adatok), míg a bal oszlopba vihetők fel a frissíteni kívánt adatok. A technikai azonosító és a születési dátum nem módosíthatóak. A rendszer sárgával kiemeli az eltérő adatokat, ezzel jelezve a módosítandó sorokat vagy lehetséges hibákat.

PÁCIENS ADATOK FRISSÍTÉSE	
FELVITT ADATOK	TÁROLT ADATOK
TAJ szám	
Technikai azonosító	1559-22000001001-208
Ukrán útlevél szám	123457XY
Magyar útlevél szám	123457XY
Magyar személyazonosító igazolvány szám	
Adatlap humanitárius tart. engedély hivatalbóli kiadásához okirat szám (MIR)	
Humanitárius tart. engedély szám	
Menedékes okmány szám	
Titulus	
Vezetéknév	Kulcsár
Keresztnév	Bálint
Születési Vezetéknév	
Születési Keresztnév	
Anyja Vezetékeve	
Anyja Keresztneve	
Születési hely	
Születési idő	1993.02.14
Neme	Férfi

Mégsem [Adatok frissítése](#)



Az adatok frissítése gombra kattintva a rendszerben frissítésre kerülnek az újonnan rögzített adatok, megjelenik a „Páciens azonosítása sikeresen megtörtént” üzenet, és elérhető a „Technikai azonosító nyomtatás” funkció.

Nem kötelező új adatokat megadni, a Technikai azonosító lap nyomtatásához egyből tovább lehet lépni az Adatok frissítése gombbal.

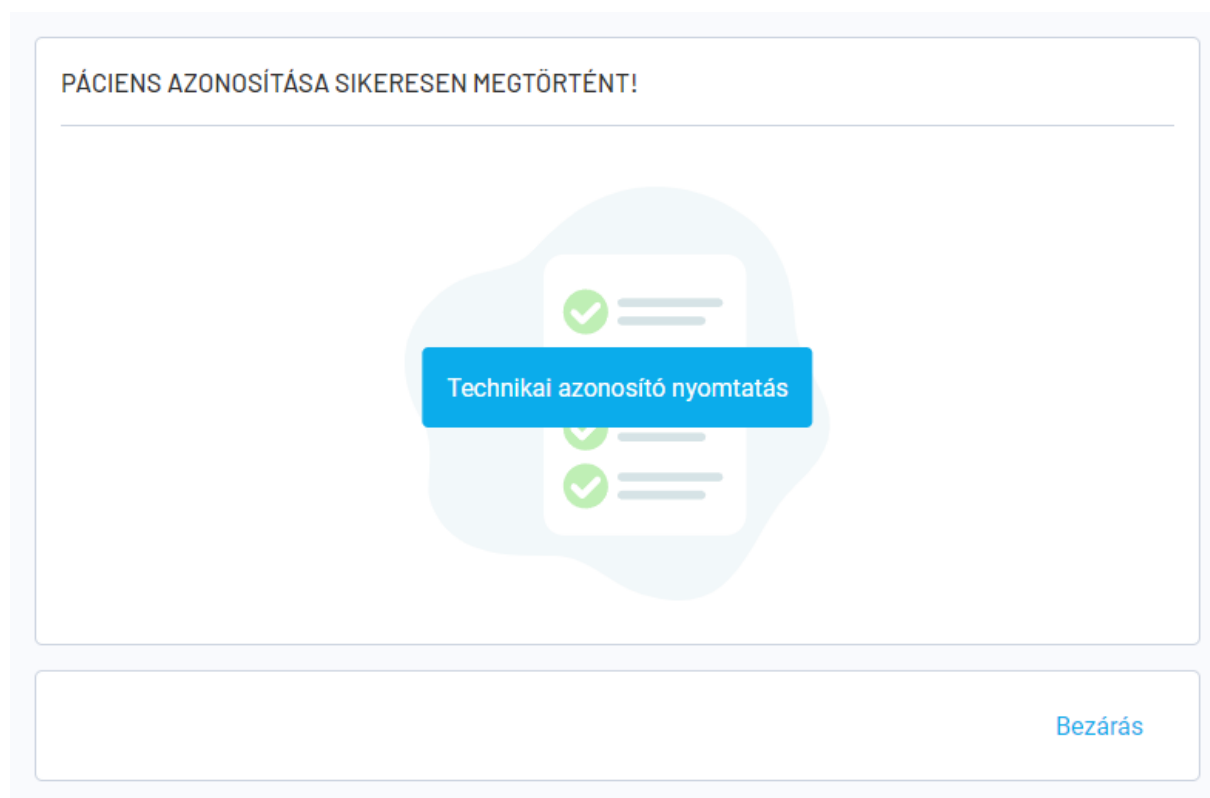
**Mégsem** gombra kattintva a „Páciens azonosítás” felület jelenik meg a korábban kitöltött adatokkal.

## VI. Páciens azonosítása sikeresen megtörtént

Az alábbi felületen van lehetőség az „Igazolás technikai azonosítóról” PDF dokumentum letöltésére, nyomtatására a „Technikai azonosító nyomtatás” gombra kattintva.

Erre a felületre az Adatok rögzítése vagy az Adatok frissítése funkciókon keresztül juthatunk el.

A „Bezár” gombra kattintva a „Páciens azonosítás” oldal nyílik meg üresen, új keresés indítható.





## VII. Menekülők egészségügyi ellátásának rögzítése EESZT-be

Az adatok felvitelét követően megkezdhető a menekülőnek minősülő páciens ellátásának rögzítése az EESZT-be.

Amennyiben a menekülőnek minősülő páciens rendelkezik TAJ-számmal, akkor az ellátást TAJ számra szükséges rögzíteni, egyébként a felületen megadott azonosítók bármelyikére lehetséges a rögzítés (a Technikai azonosítóra való rögzítést utolsó prioritásban kezeljük).

Az alábbi táblázat tartalmazza az EESZT-ben használt azonosító-típusok és a Menekültek azonosítására használt felület megfeleltetését – kérjük ezen megfeleltetés szerint rögzítsék az ellátásokat:

EESZT Páciens azonosító típus (törzs)		Menekülők azonosítására használt azonosítók típusai
1	TAJ szám	TAJ szám
3	Útleveél szám (külföldi állampolgár)	Ukrán útleveél szám Magyar útleveél szám
21	Személyazonosító igazolvány	Magyar személyazonosító igazolvány szám
22	Tartózkodási engedély szám	Menedékes okmány szám
5	Menedékes, kérelmező, befogadó ig. száma	Humanitárius tart. engedély szám
9	Menekült, menedékes és oltalmazott státusz kérelmezése előtt	Adatlap humanitárius tart. engedély hivatalbóli kiadásához okirat szám (MIR)
20	PID azonosító	Technikai azonosító





## Humanitárius tart. engedély szám







## Folyamat magas-szintű leírása

