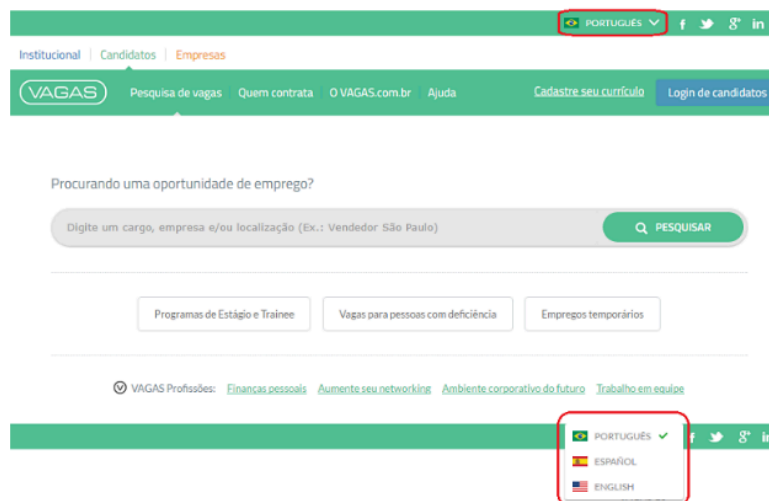


## Vagas e ACNUR: Como cadastrar seu currículo na plataforma de recrutamento

A empresa de recrutamento Vagas e a Agência da ONU para Refugiados (ACNUR) elaboraram esse guia prático a pessoas refugiadas e migrantes para orientar sobre como cadastrar o currículo na plataforma Vagas.com.br. Dessa forma, aumentando as chances de contratação no mercado formal de trabalho brasileiro.


### Alterar o idioma na plataforma

É possível alterar o idioma de navegação da plataforma Vagas.com.br para inglês e espanhol. Para isso, basta clicar na bandeira que representa o idioma desejado (localizado no canto inferior direito da [página](#)). IMPORTANTE: Mesmo que opte por alterar o idioma no site, é importante preencher as informações em português para que seu currículo apareça nas buscas das empresas para vagas no Brasil.



### 1º etapa: Cadastrar seu currículo no [Vagas.com.br](#)

1. No canto superior direito da [página principal](#), clique em “Cadastre-se gratuitamente”



2. Preencha os dados do pré-cadastro (e-mail, CPF e país), e caso seja uma pessoa migrante ou refugiada clique em “sou refugiado” e crie uma senha.

Crie seu perfil gratuitamente  
Conquiste o seu próximo emprego agora!

E-mail

Senha  
De 7 a 20 caracteres (números e letras)

País  
Catar

Sou refugiado

Tipo de documento  
Passport (DAT)

Documento

[SOU BRASILEIRO](#)

Idioma do Perfil  
Português (Brasil)

Li e aceito os termos de uso.

[COMEÇAR A USAR AGORA](#)

[JÁ TENHO PERFIL](#)

vagas

Copyright © 2023 Vagas Tecnologia. Todos os direitos reservados. [Termos de uso](#)

3. Ao seleccionar a opção “Sou refugiado” poderá inserir a sua situação atual no Brasil

Crie seu perfil gratuitamente  
Conquiste o seu próximo emprego agora!

E-mail

Senha  
De 7 a 20 caracteres (números e letras)

País  
Catar

Sou refugiado

Qual é sua situação atual no Brasil  
Selecione uma opção

Tipo de documento  
Selecione um documento

Documento

[SOU BRASILEIRO](#)

Idioma do Perfil  
Português (Brasil)

Li e aceito os termos de uso.

[COMEÇAR A USAR AGORA](#)

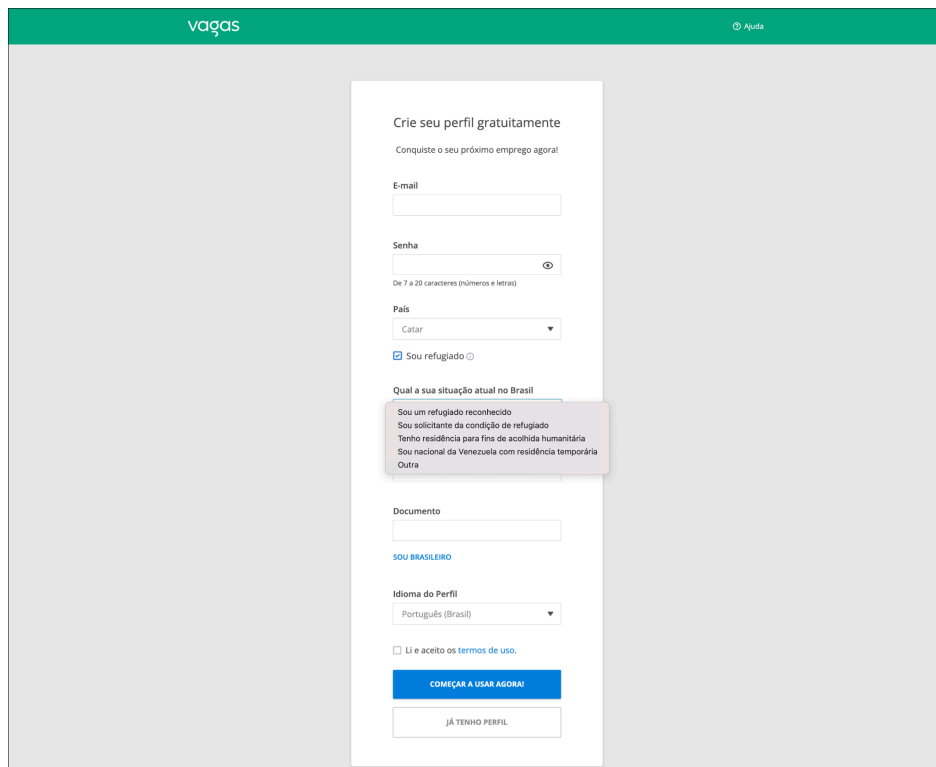
[JÁ TENHO PERFIL](#)

vagas

Copyright © 2023 Vagas Tecnologia. Todos os direitos reservados. [Termos de uso](#)

4. Aparecerão quatro opções: Sou um refugiado reconhecido, Sou solicitante da condição de refugiado, Tenho residência para fins de acolhida humanitária, Sou nacional da Venezuela com residência temporária ou Outra. Na sequência, pode escolher o tipo de documento que deseja informar.

Não se esqueça de ler e aceitar os Termos de uso. Feito isso, clique em “Começar a usar agora!”



The image shows a registration form on the Vagas website. The form is titled "Crie seu perfil gratuitamente" and includes fields for "E-mail", "Senha" (password), "País" (country), and "Documento". A dropdown menu for "Qual a sua situação atual no Brasil" is open, showing four options: "Sou um refugiado reconhecido", "Sou solicitante da condição de refugiado", "Tenho residência para fins de acolhida humanitária", and "Sou nacional da Venezuela com residência temporária". Below the form, there are checkboxes for "Sou brasileiro" and "Li e aceito os termos de uso", and two buttons: "COMEÇAR A USAR AGORA!" and "JÁ TENHO PERFIL".

5. Antes de prosseguir com o cadastro, será necessário verificar seu e-mail. Acesse sua caixa de entrada, abra a mensagem “E-mail de confirmação” e clique no botão “Confirmar e-mail”:



**6.** Estamos quase lá! Para finalizar o cadastro, basta preencher seus dados pessoais, como nome, data de nascimento e celular (opcional).

**Fale um pouco mais sobre  
você**

Usaremos estas informações pra manter  
seu perfil seguro.

**Nome completo (nome civil ou social)**

**Data de Nascimento (a partir de 14 anos)**

**Telefone celular (opcional)**

  
  
 Aceito receber alertas pelo celular

**FINALIZAR CADASTRO**

**7.** Clicando em “Finalizar Cadastro”, você será redirecionado ao currículo, com os dados previamente preenchidos. Agora, basta completar os outros campos nos itens: “Dados Pessoais”, “Objetivos”, “Resumo profissional”, “Formação acadêmica e complementar”, “Idiomas”, “Histórico Profissional” e “Informações Complementares”:



Testes Vagas [EDITAR](#)

Dados pessoais	▼
Objetivos	▼
Resumo profissional	▼
Formação acadêmica e complementar	▼
Idiomas	▼
Histórico profissional	▼
Informações complementares	▼

## 2º etapa: Como deixar seu currículo pronto para buscar vagas

Se o seu currículo está incompleto, verifique na barra de preenchimento quais campos estão pendentes. Observe que os botões em vermelho (na imagem abaixo) representam os campos com preenchimento obrigatório. Ao clicar em cada uma, você será direcionado ao respectivo campo para adicionar a informação.

Dados pessoais

Teste VAGAS [EDITAR](#)

Dados pessoais (Obrigatório) [EDITAR](#)

Idade: 42 anos  
Possui filhos: Não possui filhos  
Estado Civil:  
Nacionalidade:  
Documento: CPF (BRA) (BR) 271.477.673-65

Endereço (Obrigatório) [EDITAR](#)

Não Preenchido

Informações de contato (Obrigatório) [EDITAR](#)

E-mail: teste@teste.com.br  
Telefone:  
Celular: Nenhum celular informado ;

Preenchimento do currículo

Preencha seu currículo para se candidatar

100%

O QUE FALTA? ▲

DADOS PESSOAIS ENDEREÇO

INFORMAÇÕES DE CONTATO

OBJETIVO PROFISSIONAL

ÁREAS DE INTERESSE

REGIÃO DE INTERESSE

NÍVEL DE ESCOLARIDADE CURSOS

Visualizar currículo aberto

Visualizar adendos

Configurações de privacidade

Download do currículo

Lembre-se: a cada atualização que fizer, clique no botão “Salvar”. Após preencher as informações básicas e obrigatórias, você verá a seguinte mensagem:

✓ Agora que seu currículo está preenchido você pode se candidatar a vagas de emprego.

Isso significa que você já pode começar sua busca por vagas de emprego!

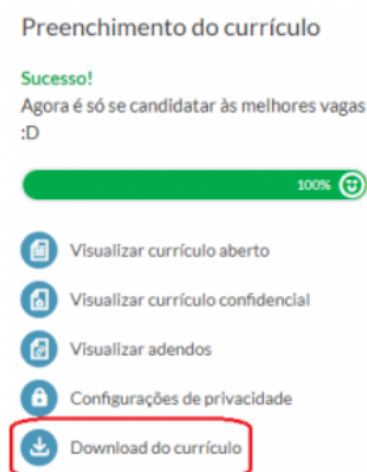
### 3º etapa: Como fazer download do seu currículo

Caso você precise de um currículo impresso ou em PDF na hora da entrevista de emprego, você também pode usar as informações cadastradas no Vagas.

1. Para isso, basta acessar o [VAGAS.com.br](http://VAGAS.com.br) utilizando seu usuário/login e senha.
2. Na sua página de serviços, clique em “Atualizar currículo”.



3. Clique na opção “Download do currículo” no lado direito da tela:



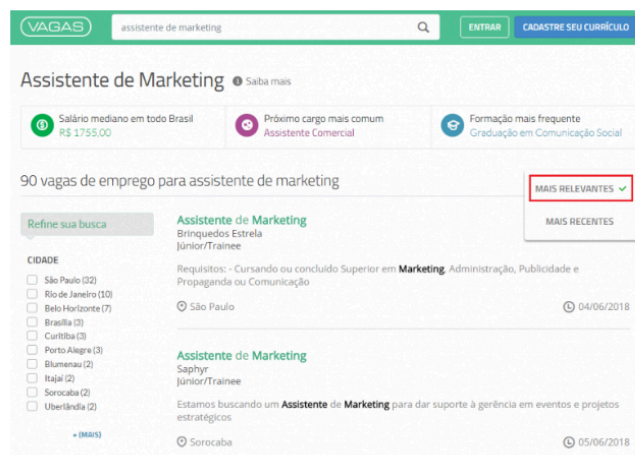
Seu currículo será baixado em formato PDF, sem identificação da Vagas, para ser utilizado como quiser.

### 4º etapa: Como buscar vagas e candidatar-se

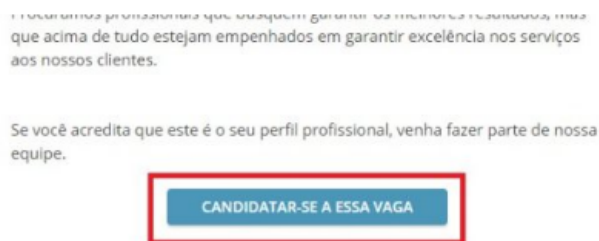
1. Na página principal do [Vagas.com.br](http://Vagas.com.br) há uma barra de pesquisa, na qual você pode procurar oportunidades de emprego considerando o cargo, área, localização ou empresa. Depois de digitar o que procura, clique no botão “Buscar”:



2. Serão apresentadas as vagas relacionadas aos termos pesquisados. Observe que é possível ordenar a pesquisa de acordo com a relevância ou data de publicação, e também utilizar os filtros (disponíveis do lado esquerdo da tela):



3. Encontrou uma vaga interessante? Clique na vaga e, em seguida, no botão “Candidatar-se a essa vaga”:



4. Caso não esteja logado, acesse seu cadastro utilizando usuário/login e senha. Então, aguarde a página de confirmação da candidatura:



5. Caso a empresa solicite testes, preencha as fichas obrigatórias e clique em “Confirma candidatura”:

**Confirme sua candidatura**

Caso a vaga solicite fichas adicionais, preencha-as e em seguida pressione o botão 'confirma candidatura' ao final da página.

Vaga	Fichas solicitadas
v1281976 <a href="#">OPERADOR FERROVIÁRIO - AUXILIAR DE MAQUINISTA</a>	<ul style="list-style-type: none"><li>• <a href="#">Teste conhecimentos gerais/atualidades - VAGAS</a> (obrigatória)</li><li>• <a href="#">Teste de raciocínio lógico - VAGAS</a> (obrigatória)</li><li>• <a href="#">Teste de língua portuguesa - VAGAS</a> (obrigatória)</li><li>• <a href="#">Indicação</a> (caso tenha sido indicado ou queira solicitar uma indicação, clique aqui e preencha a ficha)</li></ul>

## Dados sempre atualizados



Para entrar em contato com os candidatos, a empresa responsável pelo processo seletivo utiliza o telefone ou e-mail cadastrado no currículo e histórico de candidaturas. Por isso, é fundamental **manter os dados atualizados e checar, sempre que possível, seu e-mail.**

## Mais informações e dicas


Caso você já tenha um currículo cadastrado na plataforma, também é possível preencher seu status como refugiado, Basta fazer login na plataforma, clicar na foto do perfil, inserir país de nacionalidade em Dados Pessoais, clicar em “Sou refugiado” e escolher entre as opções para sua situação atual no Brasil.




---


23/02/1992  


País de nacionalidade


Venezuela 

Sou refugiado 

Qual a sua situação atual no Brasil?



- Sou um refugiado reconhecido
- Sou solicitante da condição de refugiado
- Tenho residência para fins de acolhida humanitária 
- Sou nacional da Venezuela com residência temporária
- Outra

Cédula de Identidad (VEN) 

Quer saber como incluir foto? Como atualizar seu currículo? Ou criar um alerta de vagas de emprego? Essas e outras informações importantes estão disponíveis em <https://ajuda.vagas.com.br/portal/pt-br/kb/categoria>.

Boa sorte!